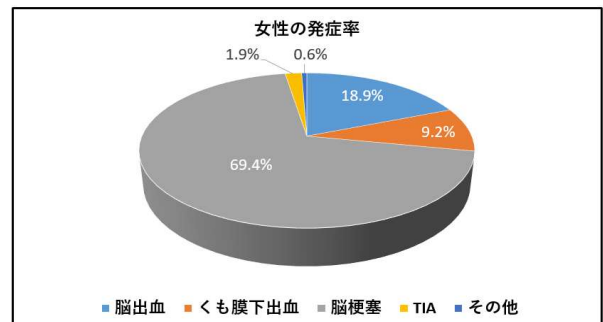
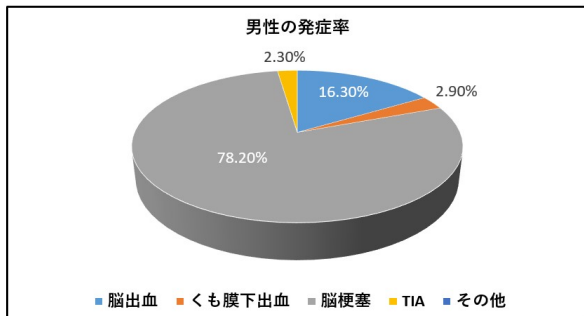
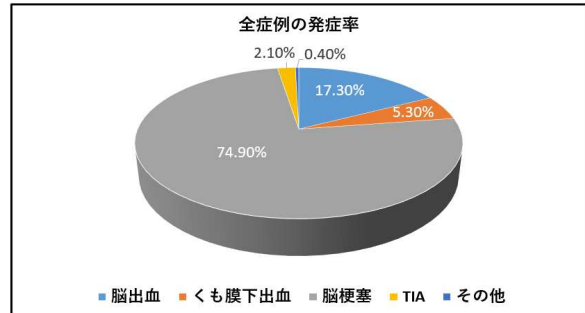
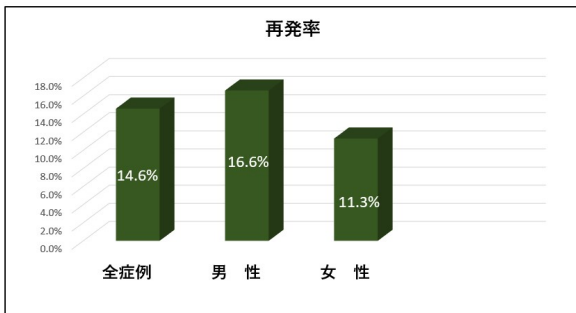
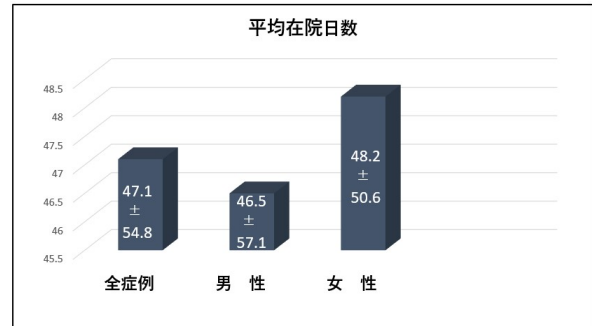
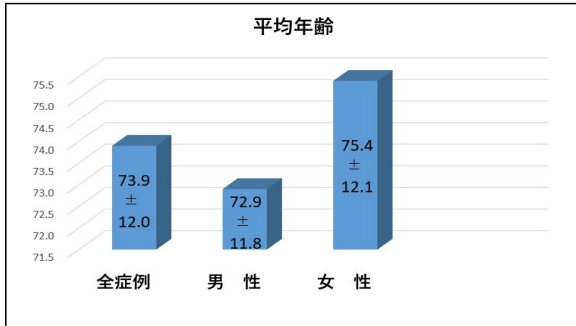
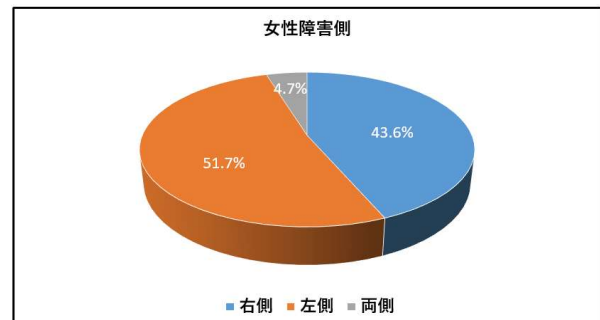
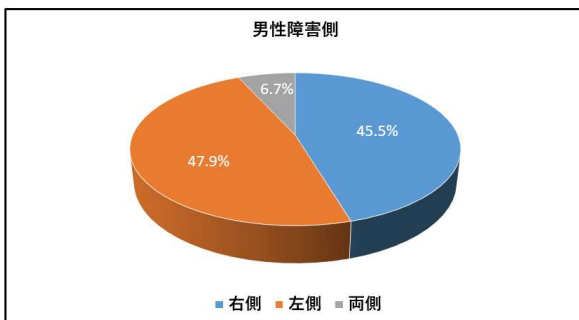
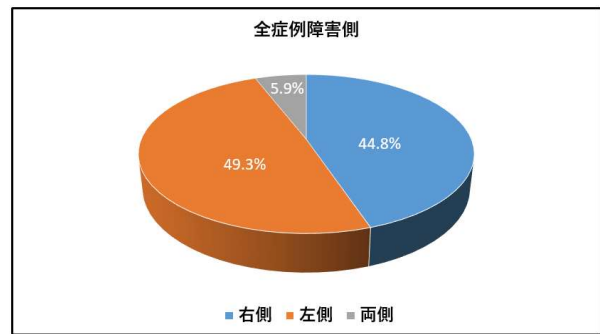
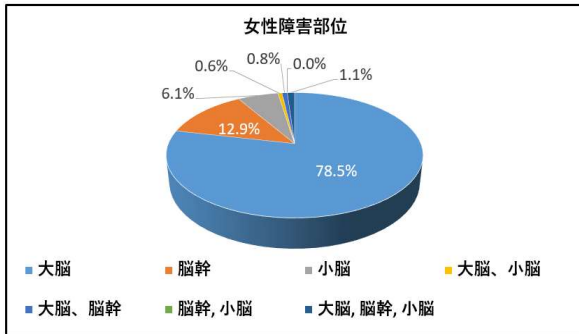
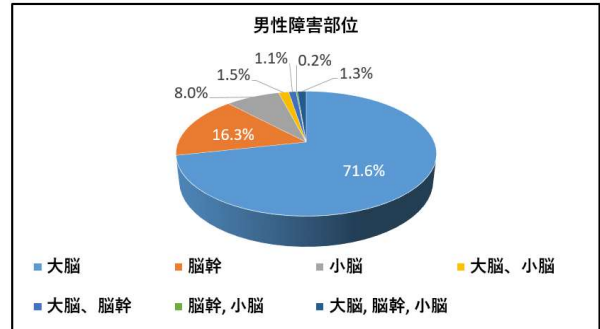
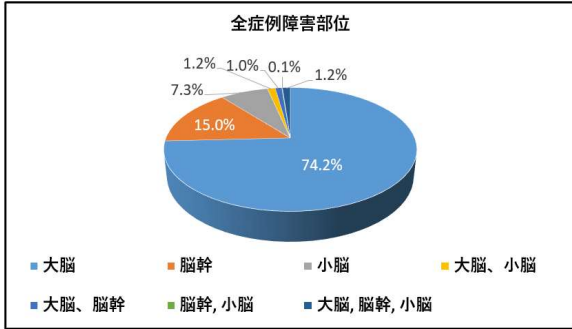


脳卒中あんしん連携ノート 集積データ

	年齢	平均年齢	平均在院日数	再発率	主病名				
					脳出血	くも膜下出血	脳梗塞	TIA	その他
全症例	23~103	73.9±12.0	47.1±54.8	14.6%	17.3%	5.3%	74.9%	2.1%	0.4%
男性	23~99	72.9±11.8	46.5±57.1	16.6%	16.3%	2.9%	78.2%	2.3%	0.3%
女性	26~103	75.4±12.1	48.2±50.6	11.3%	18.9%	9.2%	69.4%	1.9%	0.6%



	障害部位							障害側		
	大脳	脳幹	小脳	大脳、小脳	大脳、脳幹	脳幹、小脳	大脳、脳幹、小脳	右側	左側	両側
全症例	74.2%	15.0%	7.3%	1.2%	1.0%	0.1%	1.2%	44.8%	49.3%	5.9%
男性	71.6%	16.3%	8.0%	1.5%	1.1%	0.2%	1.3%	45.5%	47.9%	6.7%
女性	78.5%	12.9%	6.1%	0.6%	0.8%	0.0%	1.1%	43.6%	51.7%	4.7%



	手術の有無		術式								
	無し	有り	コイル塞栓術	開頭クリッピング術	開頭血腫除去術	減圧開頭術	穿頭血腫除去術	頭蓋外・頭蓋内動脈バイパス術	頸動脈ステント留置術	頸動脈血柱内膜離術	その他
全症例	86.9%	13.1%	38症例	57症例	24症例	2症例	21症例	14症例	10症例	6症例	66症例
男性	88.9%	11.1%	12症例	19症例	16症例	—	8症例	11症例	9症例	6症例	43症例
女性	83.5%	16.5%	26症例	38症例	8症例	2症例	13症例	3症例	1症例	—	23症例

